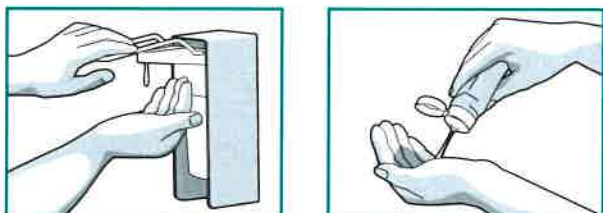


JAK SI DEZINFIKOVAT A MÝT RUCE

Pro účinnou hygienu rukou si ruce dezinfikujte!

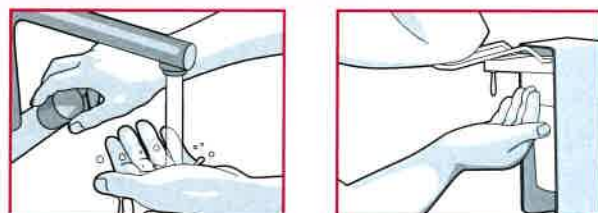
1 Dezinfekční prostředek aplikujte na suché ruce!



Aplikujte dostatečné množství přípravku do nastavené dlaně.

Myjte si ruce, máte-li je viditelně špinavé

1 Ruce si nejdříve namočte.

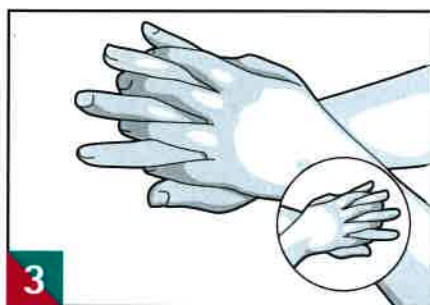


Nadávkujte dostatečné množství mýdla, aby pokrylo celý povrch rukou.

Správný postup pro dezinfekci a mytí rukou



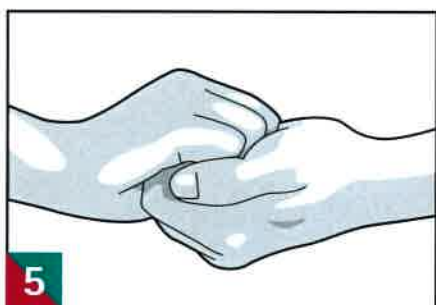
2 Třete dlaněmi o sebe.



3 Pravou dlaní třete hřbet levé ruky s proloženými prsty a pak ruce vystřídejte.



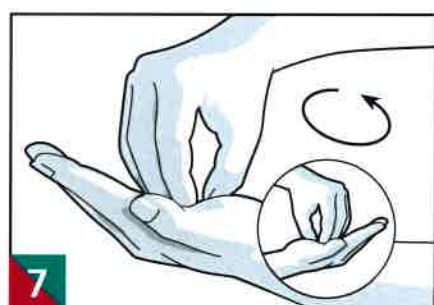
4 Třete dlaň o dlaň s proloženými prsty.



5 Vrchní stranu prstů jedné ruky vložte do druhé dlaně a třete.



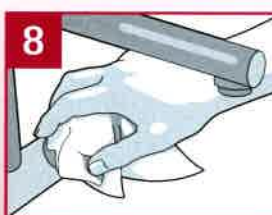
6 Krouživě třete levý palec sevřenou pravou dlaní a naopak.



7 Po zaschnutí jsou Vaše ruce bezpečně čisté.



8 Nyní jsou Vaše ruce bezpečné.



Opláchněte si ruce.

Důkladně si ruce osušte ručníkem na jedno použití.

Při zavírání kohoutku použijte ručník.